

HU**MINŐSÉGBIZONYÍTVÁNY**

A minőségi bizonyítvány kiállítója: FAKTUM BÚTOR Kft., Újszentiván, Szigeti u. 15.

Gyártó: FAKTUM BÚTOR Kft., Újszentiván, Szigeti u. 15.

A termék megnevezése: COLETTE 3 osztású szekrény

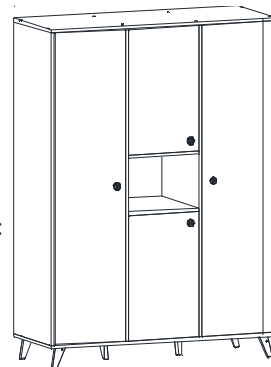
ATERMÉK MEGFELEL AZ MSZ EN 8354:1987 SZABVÁNY ELŐÍRÁSAINAK.

Mennyiség: 1 darab Méretek: (hosszúság; mélység; magasság): 966x515x1800 mm Súly: 120 kg Cikkszám:

Alapanyag: laminált forgácslap / tömörfaKárpit anyag: -Felületkezelés: festés / lakkozás

Csomagolás: Kartondoboz Használati-, kezelési-, és szerelési útmutató: mellékelve

Szállítás, raktározás: **A termék sérülékeny, óvatos szállítást, mozgatást igényel!**

**EN****QUALITY CERTIFICATE**

Maker of quality certificate: FAKTUM BÚTOR Kft., Újszentiván, Szigeti u. 15.

Manufacturer: FAKTUM BÚTOR Kft., Újszentiván, Szigeti u. 15.

Name of the product: COLETTE cabinet divided in 3 parts

THE PRODUCT IS IN CONFORMITY WITH THE REQUIREMENTS OF MSZ EN MSZ EN 8354:1987

Amount: 1 piece Sizes (length, depth, height): 966x515x1800 mm Weight: 120 kg

Item No.: Material: chipboard, solid wood Carpet material: Surface handling: - / painted / lacquered

Packaging: cardboard

Instructions, user's guide, fixing instructions: enclosed

Transportation, storage: **The product is vulnerable; it requires careful transport and moving.**

DE**QUALITÄT-ZERTIFIKAT**

Das Qualitätszertifikat ist ausgestellt von: FAKTUM BÚTOR Kft., Újszentiván, Szigeti u. 15.

Hersteller: FAKTUM BÚTOR Kft., Újszentiván, Szigeti u. 15.

Name des Produkts: COLETTE Dreigeteilter Schrank

DAS PRODUKT ENTSPRICHT DER MSZ EN MSZ EN 8354:1987 STANDARD-SPEZIFIKATIONEN.

Menge: 1 Stück Abmessungen: (Länge, Tiefe, Höhe): 966x515x1800 mm Gewicht: 120 kg

Artikelnummer: Material: Spanplatte / Massivholz Bezugsmaterial: - Behandlung der Oberfläche: Malerei / Lackierung

Verpackung: Karton-Kasten

Montage-Bedienungsanleitung: beiliegend

Transport und Lagerung: **Das Produkt ist verletzungsanfällig, und es braucht eine vorsichtige Lieferung!**

FR**CERTIFICAT DE QUALITE**

Certificateur de qualité: FAKTUM BÚTOR Kft., Újszentiván, Szigeti u. 15.

Fabricant: FAKTUM BÚTOR Kft., Újszentiván, Szigeti u. 15.

Désignation du produit: COLETTEmoire í 3 compartiments

LE PRODUIT EST CONFORME AUX PRESCRIPTIONS DE LA NORME MSZ EN 8354:1987

Quantité: 1 nombre de pièces Dimensions (longueur; profondeur; hauteur): 966x515x1800mm Poids: 120 kg

Code article: Matière première: Plaque de planure stratifiée Matière:

Traitement de surface: peinture

Emballage: Boîte en carton

Manuel d'utilisation, d'entretien et d'assemblage ci-joint(e)

Transport et stockage: **Le produit est fragile et requiert un transport et une manutention avec soin.**

CZ**CERTIFIKÁT KVALITY**

Certifikát kvality vydal: FAKTUM BÚTOR Kft., Újszentiván, Szigeti u. 15.

Výrobce: FAKTUM BÚTOR Kft., Újszentiván, Szigeti u. 15.

Název produktu: COLETTE 3 dílna skříň

AKVALITA PODLE NORMY: MSZ EN 8354:1987

Mno•ství: 1 Rozměry: (délka; hloubka; výška) : 966x515x1800 mm Hmotnost: 120 kg

Číslo modelu: Surovina: Laminované dřevotřískové desky Čalounění látka: -

Povrchová úprava: Lakování, tónování

Balení: Kartón

Instrukce pro údr•bu a montá•ní návod: přílo•ené

Přeprava, uskladnění: **Produkt je křehký, pozor při přepravě a manipulaci!**

SK

OSVEDČENIE O KVALITE

Osvedčenie o kvalite vystavil: FAKTUM BÚTOR Kft., Újszentiván, Szigeti u. 15.

Výrobca: FAKTUM BÚTOR Kft., Újszentiván, Szigeti u. 15.

Názov výrobku: COLETTE 3 dielny skriňa

KVALIFIKÁCIA VÝROBKU PODĽA MSZ EN 8354:1987

Množstvo: 1 ks Rozmery: (dĺžka, šírka, výška): 966x515x1800mm Váha: 120 kg

Artiklové číslo:

Povrch: Laminovaná drevotrieska Materiál čalúnenia: - Povrchová úprava:

Balenie: Kartónová krabica

Návod na používanie a montáž a údržbu: priložený

Preprava, skladovanie: **Výrobok sa ľahko poškodí, vyžaduje opatrnú prepravu a premiestňovanie.**

HR

Certifikat kvalitete

Certifikat kvalitete izdan je od strane: FAKTUM BUTOR Kft., Ujszentivan, Szigeti u. 15.

Proizvođač: : FAKTUM BUTOR Kft., Ujszentivan, Szigeti u. 15.

Naziv proizvoda: COLETTE 3-dijelni ormar

PROIZVOD JE IZRAĐEN PO MSZ EN 8354:1987 STANDARDIMA

Količina: 1 kom. Mjere: (dužina, dubina, visina): 966x515x1800mm Masa: 120 kg

Br. članka: Presvlaka: Laminirana iverna ploča / MDF Tapiserija: Uzdržavanje: lak

Pakiranje: kartonska kutija

Upute za uporabu: priloženo

Transport, skladištenje: **Proizvod se lako može oštetiti, potreban je oprez prilikom transporta i premještanja**

SL

CERTIFIKAT KAKOVOSTI

Proizvajalec / Certifikat kakovosti izdal: FAKTUM BÚTOR Kft., Újszentiván, Szigeti u. 15.

Poimenovanje proizvoda: FAKTUM BÚTOR Kft., Újszentiván, Szigeti u. 15.

Poimenovanje proizvoda: COLETTE 3 delna omara

IZDELEK JE IZDELAN PO MSZ EN 8354:1987 STANDARDIH

Količina: 1 kom Mere: (dolžina, globina, višina): 966x515x1800 mm Teža: 120 kg

Št. člena: Prevlaka: Laminirana iverna plošča / MDF Tapiserija: - Vzdrževanje: lak dulap

Pakiranje: kartonska škatla

Navodilo za uporabo: priloženo

Transport, skladiščenje: **Proizvod se lahko hitro poškoduje, zahteva previden transport in premikanje**

Ro

CERTIFICAT de GARANTIE

Distribuitoar / Producator: FAKTUM BÚTOR Kft., Újszentiván, Szigeti u. 15.

FAKTUM BÚTOR Kft., Újszentiván, Szigeti u. 15.

Denumirea produsului: COLETTE Dulap cu 3 parti

Produsul indeplineste standardele de calitate conform normelor MSZ EN 8354:1987

Cantitate: 1 Dimensiune: 966x515x1800mm Greutate: 120 kg

Cod produs: Material: placi aglomerate lemni / MDF Tapiterie: - Suprafete exterioare: vopsit, lacuit

Tip ambalaj: cutie carton

Instructiuni de montaj si intretinere: atasate.

Transport, depozitare: **Produsul necesita transport si manipulare corespunzatoare produselor fragile**

Gr

DÉOÓDDÉÇÓÉÈDĐDĚDÔÇÓÁÓ

Őđđéóóđđđéçóéçü đđđéúíóçóáń íęăİáíóáé óóđđ: FAKTUM BÚTOR Kft., Újszentiván, Szigeti u. 15. Ę áóáóęłóáóóřń: FAKTUM BÚTOR Kft., Újszentiván, Szigeti u. 15.

Đíđéáóóá đńđúúíóđđń: COLETTE ĀBöóëëç üńćéá íóđ'óéŪđá

To đńđúúíęáóáóęłóŪóçęł óýěöüíá ěł MSZ EN 8354:1987 Ūăléá

Đđđóüóçóá: Ýíáęđ'ě.

ĚÝăłđđń: (Ě,Đ,Ō) ÷éé: 966x515x1800 mm ĀŪńđń: 120 ęéŪĀńéçëüń đńđúúíóđđń:

Ĺřřóëëđđ: đĺýęđ' őöŪóéáóá óáđłđóáńBăă: - ÍđéóáíłBăă: ćuăăáóéóéŸíá Óóóęłóáóóá: ×Ūńóéíđ' Ęđ'óóB.

Ĺă÷lénBăéđ ÷ńřólůň: óóđđłńééáéĀŪíłóáé ĘłóáóđđńŪ ęáé áđđ'čřęłóóç: Őđđńđ'úúíłBíáé Íýčńáóóóç, đńđ'ęóéřř ěłóáóđđńŪ ęáé

ęłóáęBíçóç!

KEZELÉSI ÚTMUTATÓ

Az alkatrészek összeszerelését a mellékelt szerelési rajz szerint kell elvégezni.

- A terméket óvni kell a mechanikai sérülésektől, hőtől, tartós nedvességtől.
- A használat során keletkezett szennyeződések semleges hatású tisztítószerrel lehet eltávolítani, majd a bútort tiszta vizes ruhával át kell törölni. Ceruza, toll, zsírkréta stb. nyomait karcmentes súrolószerszettel célszerű tisztítani.

Tilos a felületeket oldószeres anyagokkal tisztítani!

HASZNÁLATI ÚTMUTATÓ

FONTOS! ŐRIZZE MEG AZ UTÓLAGOS TÁJÉKOZÓDÁSRA! GONDOSAN OLVASSA EL!

- A rögzítő csavarokat célszerű évenként "utánhúzni".
- Rendeltetésszerű használat mellett a bútort tartós termék.
- Vásárláskor kérjük győződjön meg a csomagolás sértetlenségéről, a szerelvénycsomag meglétéről, a jótállási jegy kitöltéséről.
- A szekrényeket csak emelve lehet mozgatni, a bútorok csúsztatása a szekrény alkatrészeinek sérüléséhez vezethet.
- Ügyeljen a gondos szállításra, mert az ebből származó sérülésekre a jótállás nem vonatkozik.

Köszönjük, hogy a termékünket megvásárolta, s kívánjuk hasznos bútor legyen gyermeke számára!

USER'S GUIDE

The construction of the parts must be done according to the enclosed drawing.

The product must be protected from mechanical damages, heat and permanent wet.

Impurities caused by usage should be removed with neutral cleanser, and then the furniture should be cleaned with a wet wiper. Patches caused by pencils, pens, crayons should be cleaned with smooth cleaning supplies.

The surfaces of the product must not be cleaned with any solvent cleaning supplies.

INSTRUCTIONS

IMPORTANT! PRESERVE IT FOR HAVING INFORMATION LATER AS WELL. READ IT CAREFULLY.

The fixing screws need re-driving annually.

If the furniture is used in an appropriate way, it proves to be a durable product.

Check if the packaging is intact, whether the fitting package exists, and whether the warranty is filled in at the purchase.

The cabinets can only be moved if they are lifted up. Otherwise, if they are slid, the parts of them can be damaged.

Pay attention to the careful transportation because the warranty does not cover any damage caused by careless delivery.

Thank you very much for buying our product; let us wish that this furniture will be a useful piece for your child.

BEDIENUNGSANLEITUNG

Die Montage der Ersatzteile soll nach der beiliegenden Montagezeichnung durchgeführt werden.

- Das Produkt muss vor mechanischen Beschädigungen, Wärme, Feuchtigkeit geschützt werden.

- Die Unreinheiten, die durch die Verwendung entstanden sind, können mit neutralen Reinigungsmittel entfernt werden, dann das Möbel muss mit einem feuchten Tuch gewischt werden. Die Schmutze von Bleistift, Kuli, Kreide, etc. können mit nicht-abrasiven Reinigungsmittel entfernt werden.

Es ist verboten, die Oberflächen mit Lösungsmittel zu reinigen!

BEDIENUNGSANLEITUNG

- Es ist ratsam, die Schrauben jährlich zu überprüfen!

- Wenn das Möbel bestimmungsgemäß verwendet ist, wird es ein haltbares Produkt.

- Beim Kauf überzeugen Sie sich davon, dass die Verpackung unbeschädigt ist, die Garantiekarte richtig ausgefüllt ist.

- Passen Sie auf die Lieferung auf, weil die Garantie für diese Transportschäden nicht gilt.

Vielen Dank, dass Sie unser Produkt gewählt hat, und wir wünschen Ihrem Kind eine praktische Verwendung.

INSTRUCTIONS D'ENTRETIEN

Les pièces détachées doivent être montées selon le schéma d'assemblage ci-joint.

- Le produit doit être protégé contre les détériorations mécaniques, la chaleur et contre l'humidité durable.

- Les impuretés générées au cours de l'usage peuvent être enlevées en utilisant un détergeant de réaction neutre, ensuite le meuble doit être essuyé avec un chiffon mouillé d'eau pure. Il est recommandé de nettoyer les traces de crayon, de stylo, de crayon gras, etc. avec de la poudre abrasive qui ne fait pas de rayures.

Il faut éviter de nettoyer les surfaces avec des matières qui contiennent des solvants.

INSTRUCTIONS D'UTILISATION

Il est recommandé de "resserrer" les vis de fixation chaque année.

Ce meuble est un produit durable en cas d'usage habituel.

A l'occasion de l'achat, veuillez vérifier si l'emballage est intact, si le produit est muni du paquet d'accessoires et si le bon de garantie est bien rempli.

Les placards ne peuvent être déplacés qu'en les élevant, le glissement des meubles peut résulter la détérioration des pièces détachées du placard.

Veuillez prendre des précautions lors du transport parce que la garantie ne couvre pas les dégâts en résultant.

Nous vous remercions pour avoir acheté notre produit et nous vous souhaitons qu'il serve comme un meuble utile pour votre enfant!

INSTRUKCE PRO ÚDR•BU

Montá• součástek se provede na základě instalačního výkresu.

- Produkt je třeba chránit před mechanickým poškozením, před teplem a dlouhotrvající vlhkostí.

- Nečistoty vznikající v průběhu u•ivání se mají odstranit pomocí neutrálního čistícího prostředku, pak se nábytek otře čistým vlhkým hadrem. Sropy propisek, tu•ek, pastelek, atd. se odstraňují pomocí neškraboucích prostředků.

Zákaz čistění povrchů prostředkem obsahující rozpouštědlo!

NÁVOD K POU•ITÍ

DŮLE•ITÉ! Uchovejte si Instrukce pro údr•bu a Návod k pou•ití na pozdější pou•ití! ČTĚTE POZORNĚ!

- Upevňující šrouby doporučujeme ročně „utáhnout“.

- Je-li nábytek pou•íván podle záměru, jedná se o nábytek s dlouhodobou •ivotností.

- Prosím, ujistěte se při nákupu zbo•í, •e balení je neporušené, nepoškozené, a záruční list je vyplněn.

- Skříň lze přemis•ovat pouze nazvedáním, přemis•ování posouváním by mohlo vést k poškození jednotlivých částí nábytku.

- Dbejte na vhodnou přepravu nábytku, záruka se nevztahuje na poškození během přepravy.

Děkujem za Váš nákup, a přejeme hodně krásných chvil s Vaším dítětem při u•ivání produktu.

NÁVOD NA MONTÁŽ A ÚDRŽBU

Jednotlivé súčiastky sa zmontujú podľa priloženého návodu na montáž.

- Výrobok chráňte pred mechanickými poškodeniami, teplom, trvalou vlhkosťou.
 - Nečistoty vzniknuté pri používaní sa môžu odstrániť neutrálnym čistiacim prostriedkom, a následne nábytok sa musí pretrieť handrou navlhčenou v čistej vode. Stopy po ceruzke, pere, voskovkách atď. je účelne odstraňovať použitím krémového čistiaceho prostriedku, ktorý povrch nepoškriabe.
- Je zakázané čistiť povrchy prostriedkami obsahujúcimi riedidlá!

NÁVOD NA POUŽÍVANIE

- Fixačné skrutky je účelne každý rok "dotiahnuť".
- Pri účelovom používaní nábytku je trvácnym výrobkom.
- Pri kúpe sa uistite, že obal je nepoškodený, máte priložený balíček s montážnym a spojovacím materiálom a máte vyplnený záručný list.
- Skriňou môžete hybať iba tak, že ju nadvihnete, posúvaním nábytku sa môžu poškodiť jeho súčiastky.
- Pri preprave buďte opatrný, pretože na poškodenia vzniknuté pri preprave sa záruke nevzťahuje.

Ďakujeme, že ste si zakúpili náš výrobok a želáme, aby bol užitočným nábytkom pre Vaše dieťa!

UPUTE ZA UZDRŽAVANJE

Prilikom montáže potrebno je pridržavati se priloženih uputa.

- Proizvod je potrebno zaštititi od mehaničkih oštećenja, topline, trajne vlage.
- Priljavštinu koja je nastala prilikom uporabe proizvoda očistimo blagim sredstvom za čišćenje a namještaj obrišemo čistom, mokrom krpom. Tragove olovke, kemijske olovke i voštanih bojica očistimo kremastim sredstvom za čišćenje.

Površine je zabranjeno čistiti sredstvima koja sadre topila.

UPUTE ZA UPORABU

- Vijke je potrebno pričvrstiti jednom godišnje.
- Namještaj je pri predviđenoj uporabi trajan proizvod.
- Prilikom kupnje provjerite je li paket neoštećen i je li jamstveni list popunjen.
- Ormare možete pomicati samo u stojećem položaju, klizanje ormara može dovesti do oštećenja njegovih dijelova.
- Obratite pažnju na oprezan prijevoz jer jamstvo na proizvod ne pokriva oštećenja nastala prilikom transporta.

Hvala što ste izabrali naš proizvod i nadamo se da će postati koristan namještaj za vaše dijete.

NAVODILA ZA VZDRŽEVANJE

Pri montaži upoštevajte priložena navodila.

- Izdelek je treba varovati pred mehanskimi poškodbami, vročino, trajno vlago.
- Umazanijo nastalo pri uporabi izdelka očistite z nevtralnim detergentom, ter pohištvo pobrišite s čisto, mokro krpo. Sledi svinčnika, kemičnega svinčnika in voščenke odstranite s kremnim sredstvom za čiščenje.

Površine je prepovedano čistiti s sredstvi, ki vsebujejo topila.

NAVODILA ZA UPORABO

- Vijake je potrebno letno enkrat zategniti.
- Pohištvo je ob predvideni uporabi trajan izdelek.
- Ob nakupu prosimo preverite, da paket ni poškodovan, ter da je garancijski list izpolnjen.
- Omare lahko premikate le stoje, drsenje omar lahko privede do poškodbe njenih delov.
- Bodite pozorni na skrben prevoz, kajti poškodbe nastale pri prevozu niso kompetentne za uveljavitev garancije.

Hvala, da ste izbrali naš izdelek, in želimo, da bi postal koristno pohištvo za vašega otroka.

Instructiuni de montaj si intretinere

Montarea partilor componente se va realiza conform schitei de montaj atasate.

Produsul trebuie protejat impotriva caldurii, umiditatii si actiunilor mecanice.

Produsul se poate curata de praf si murdarie usoara folosind o carpa usor inmuiata in apa si detergent in concentratie mica. Urmele de creion, cerneala, creta, etc., se vor curata folosind o carpa moale umeda.

Pentru curatarea produsului este interzisă folosirea oricaror substante cu proprietati acide sau dizolvante!

INSTRUCTIUNI DE FOLOSIRE

Periodic (o data pe an) est recomandata verificarea si strangerea din nou a suruburilor folosite la montajul produsului.

In conditii de utilizare/intretinere corespunzatoare, produsul va avea o durata de folosinta indelungata.

La achizitia produsului va rugam sa verificati integritatea ambalajului si prezenta certificatului de garantie.

Produsul sau partile lui componente se vor transporta cu atentie, prin ridicare si asezare, evitand complet manipularea prin tragere sau impingere pe suprafetele de podea.

Pagubele produse datorita transportului si/sau montarii/manipularii necorespunzatoare nu sunt acoperite in baza certificatului de garantie.

Va multumim ca ati achizitionat produse FAKTUM !

ΔΑΧΑΕΛΟ ΧΝΧΟΖΟ

- Ç oðíanēd'ēūāçōç oūī lánōçēÜōūī dñāāēāōd'đđ'ēlβōāē óyēōūiá ēl óā lđēōóíāđōūēlía āēāānÜēēāōā ēāē d'āçāβlñ ÷ñTóíññ.. - Ōđ dñđ'ūūi dñYđlē iá dñđ'ōōāōl'ýlōāē āđū ēç÷āíēçT āēÜāç, óç ēlñēūōçōā, ēāēñđ÷ñúíēā óāñāóβā.- Dé ēlçYāln ēdđñđYi iá āōāēñlēđYi ēl Yía đ'ōāYōlñđ ādđññđāíōēçēū, óōç óōiY÷lēā ēāçāñβōōl ēl Yía óāñū dāíβ óā Yđēđā. ĒđYāē, óōōēū, ēñāāēūi, ēōē. ç÷íç āđū āñāōōđ'ōíēYñ ēāçāñβēđ'íōāē ēl óçí ÷ñTōç ēç ēlēāíōēçēñ. Āđāāđñl'ýlōāē ç ÷ñTōç āēāēōōñī āēā óđi ēāçāñēōēū oūī őēēçēñ!

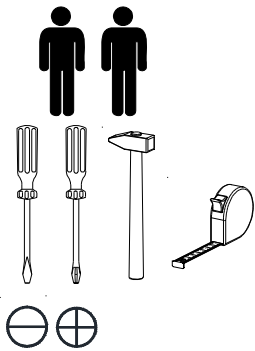
ΔΑΧΑΔÓ

- ĐāñāēāēđYēl āēāāÜōōl dñđ'ōlēōēçēÜ ēāē ēñāōTōōl āōōYñ óēñ d'āçāβlñ āēā ēlēēđ'íōēçT ÷ñTōç. - ĐāñāēāēđYēl óōβāālōl iāiÜ óēñ āβāln ēlōÜ āđū Yía Yōđñ.


- Ōđ dñđ'ūūi lβiāē ēāēāβōlñā āíēlēōēçēū ēl óçí dñçT ÷ñTōç. - ĐāñāēāēđYēl lēYāiōl lÜi ç óōōēlōāōβā lβiāē Üçēēōç, lÜi óđÜñ÷lē óđ lōūōlñēçēū dñđ'ōōāōl'ōōēçēū ēāē ç lāāYçōç. - Đñđ'ōđ÷T! Ç lāāYçōç ālī ēāēYđōlē āēÜāln đđ'ō dñđ'ēçTççēāi ēāōÜ óçí ēlōāōđñÜ.

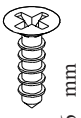


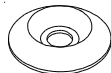
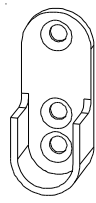
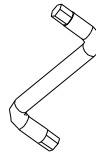



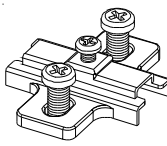
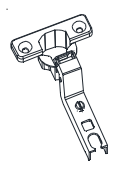

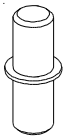
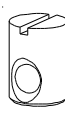
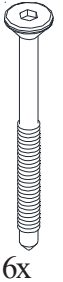
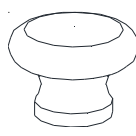
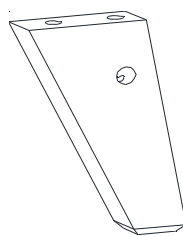
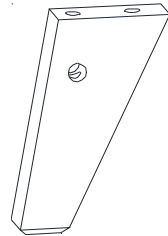
ÓÓIÁÖLÉO ĐNDÉ

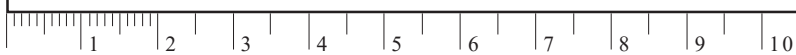
Ōđ dñđ'ūūi ēāōāōēl'ōōēçēū óyēōūiá ēl óçí d'āçāβā ĒSC 8354:1987 Óāñ lō÷āñēōōđ'Yēl āēā óçí āāđñÜ oūi dñđ'ūūiōūi ēāñ, ēāē çYēđ'ōēl iá āβilē Yía ÷ñTōēēđ' Yđēdēđ' āēā óđ' dāēāβ óāñ!

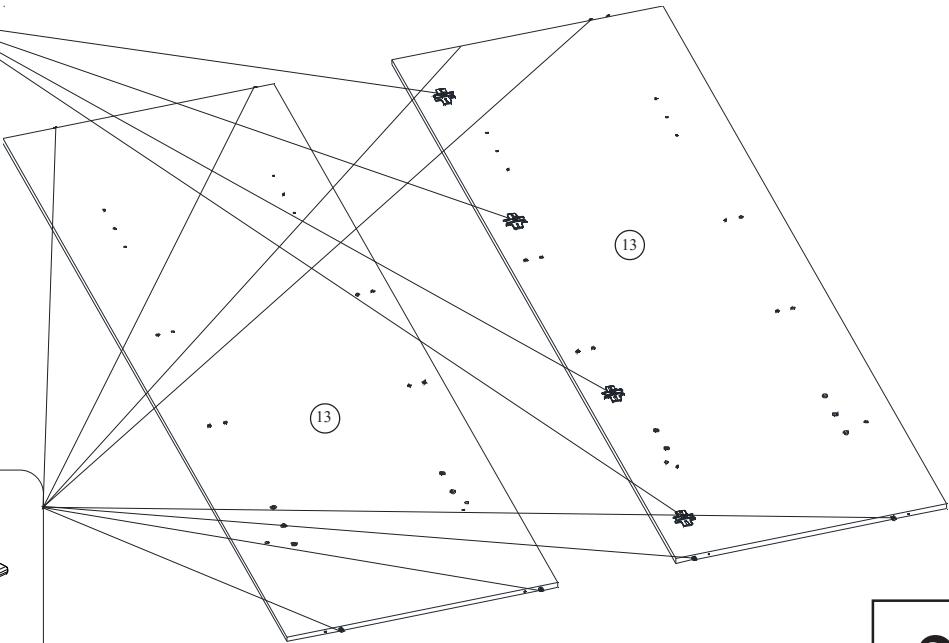
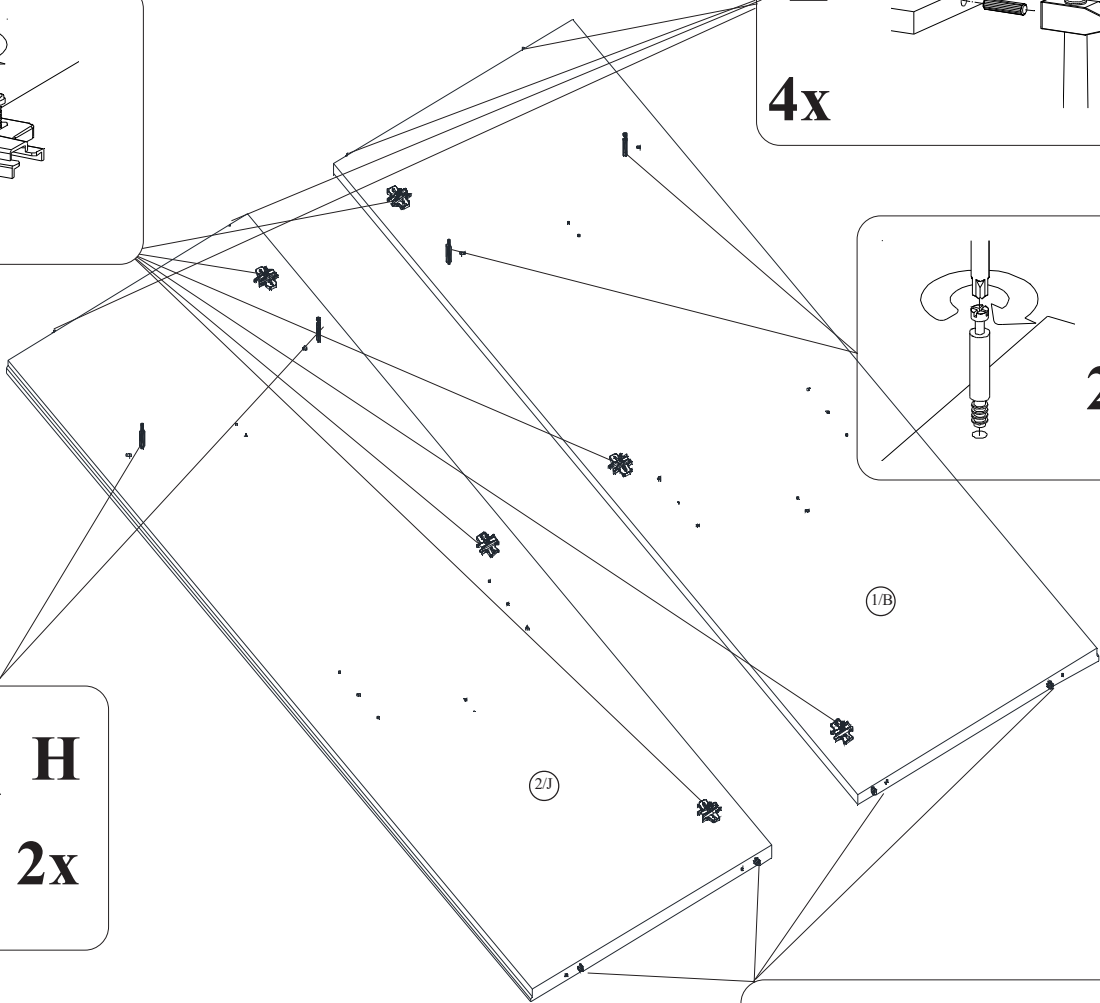
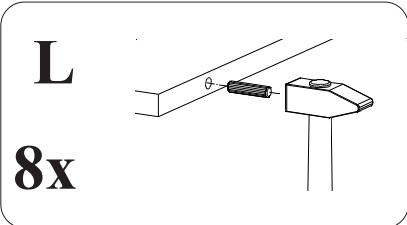
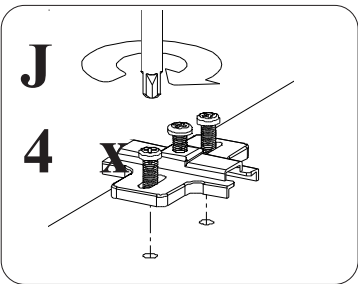
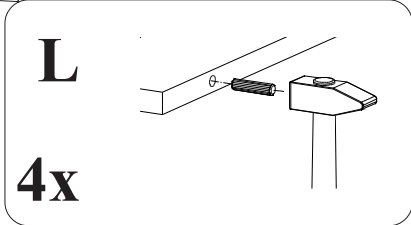
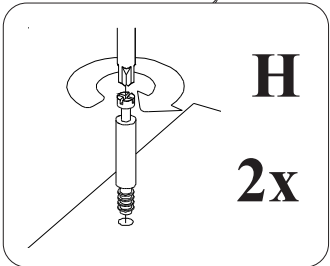
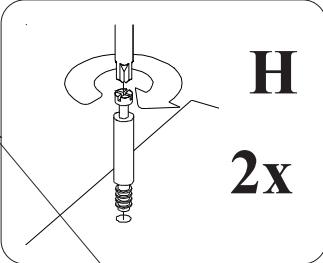
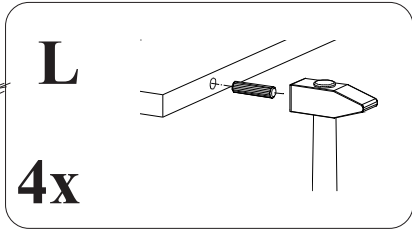
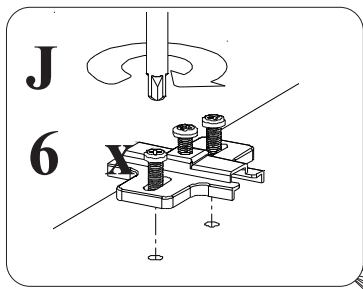


6754 Újszentiván, Szigeti u. 15.
E-mail: faktum@faktumbutor.hu

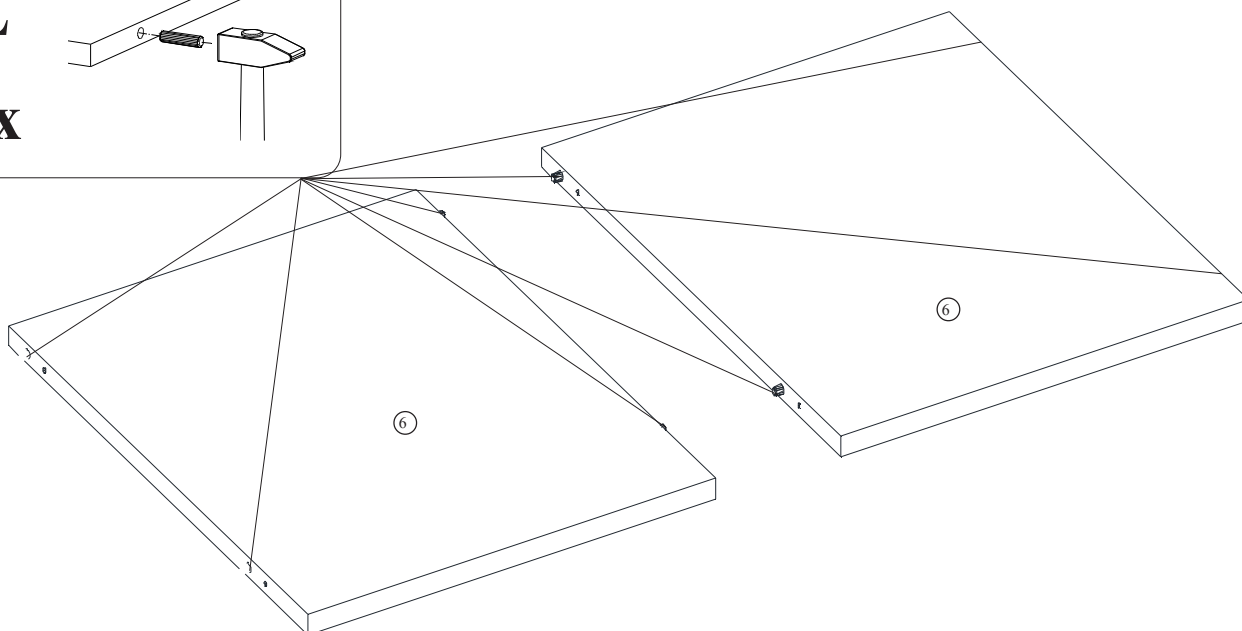
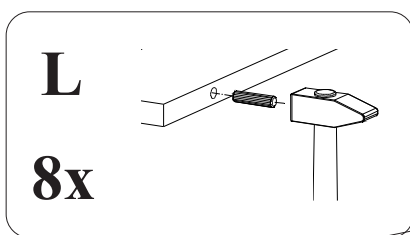
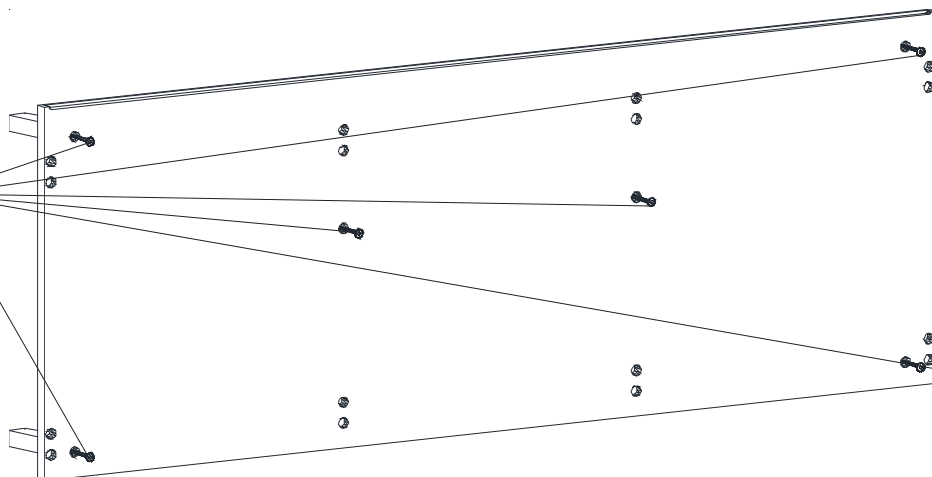
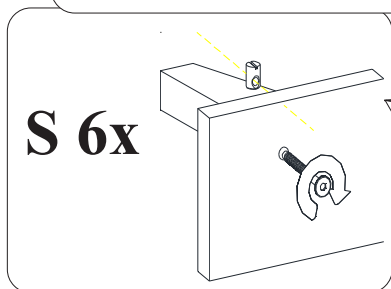
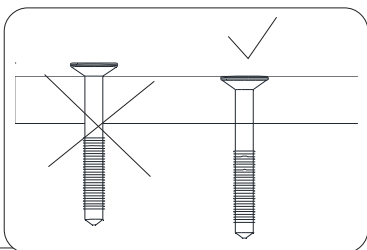
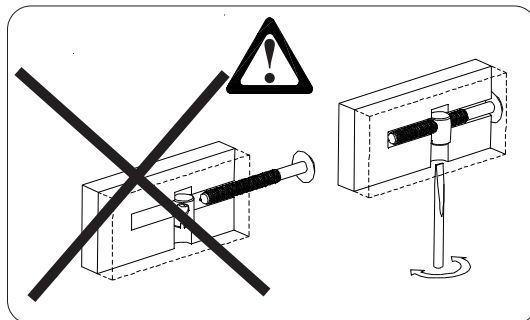
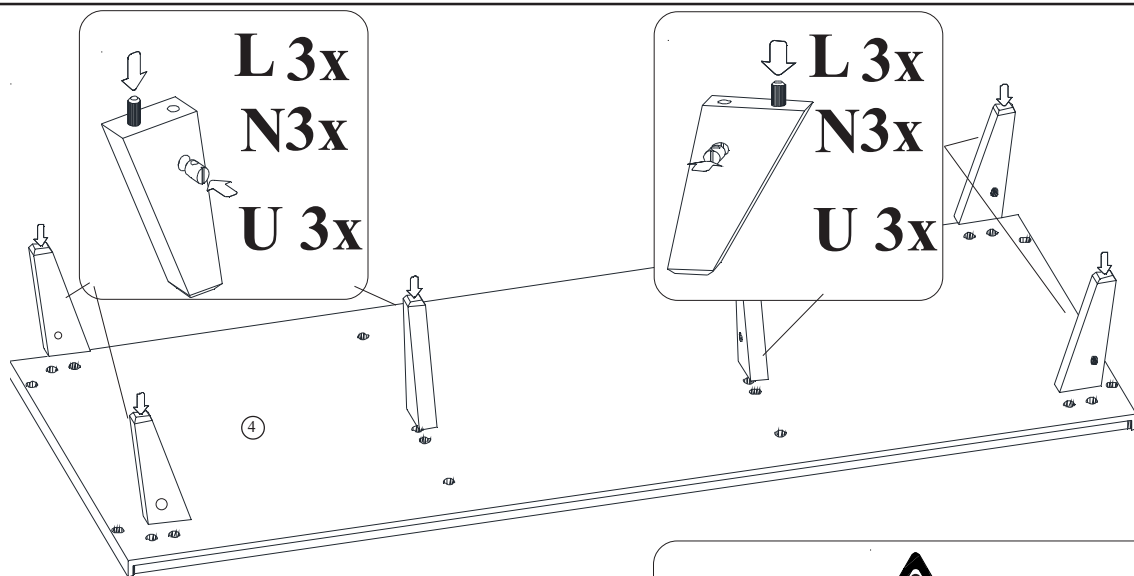


 36x 16 mm	 28x	 120x	 40x	 8x	 1x	 4x M4x25 mm	 4x	 4x	 10x	 10x	 38x
A	B	C	D	E	F	G	H	I	J	K	L
 24x	 6x	 6x	 4x (2+2)	 3x	 3x						
M	N	S	T	U	V						

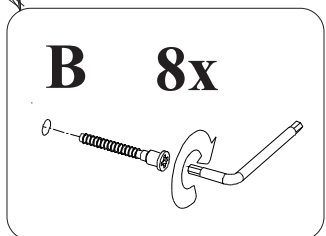
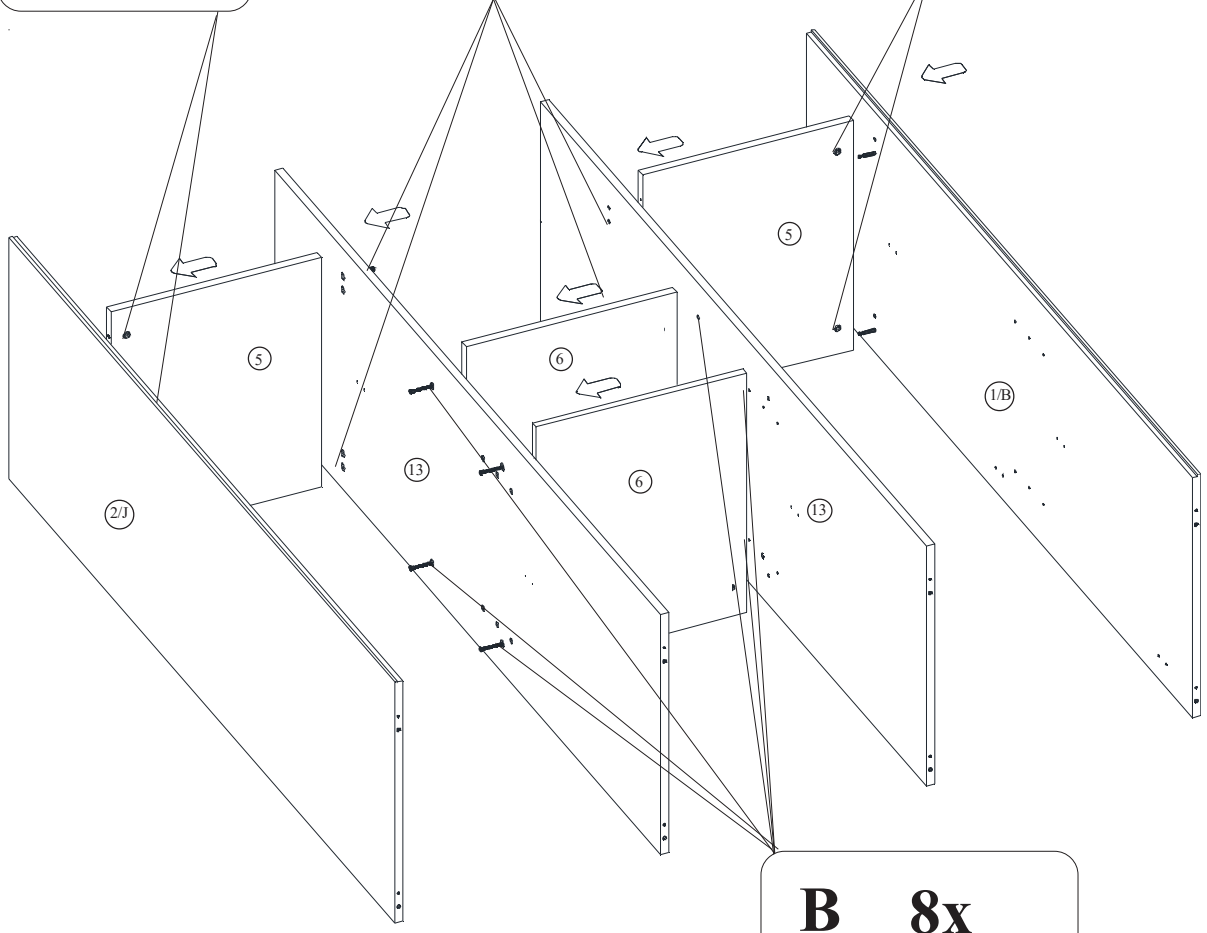
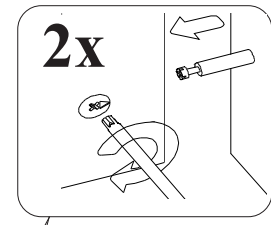
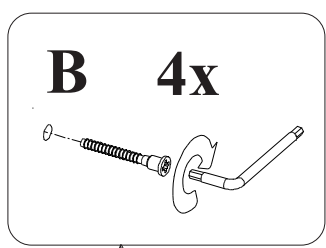


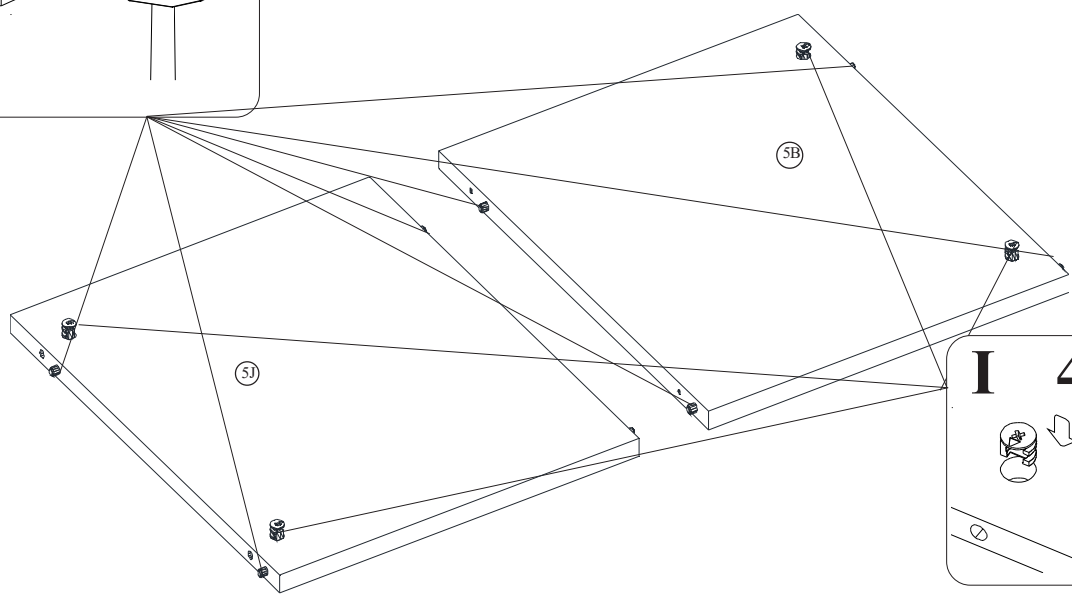
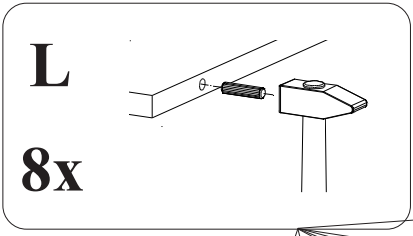




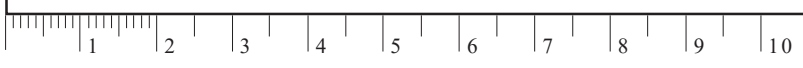
2.



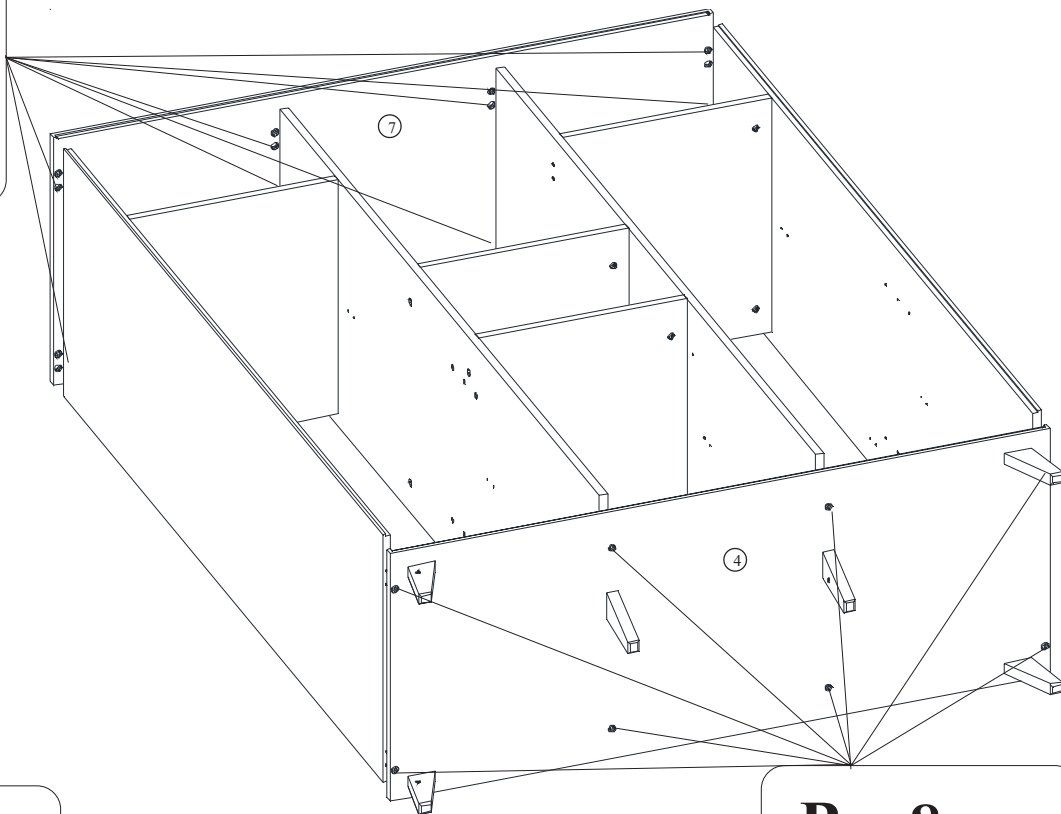
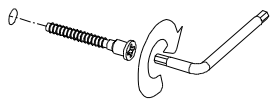
3.



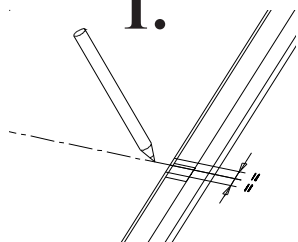
4.



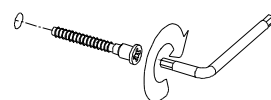
B 8x



1.

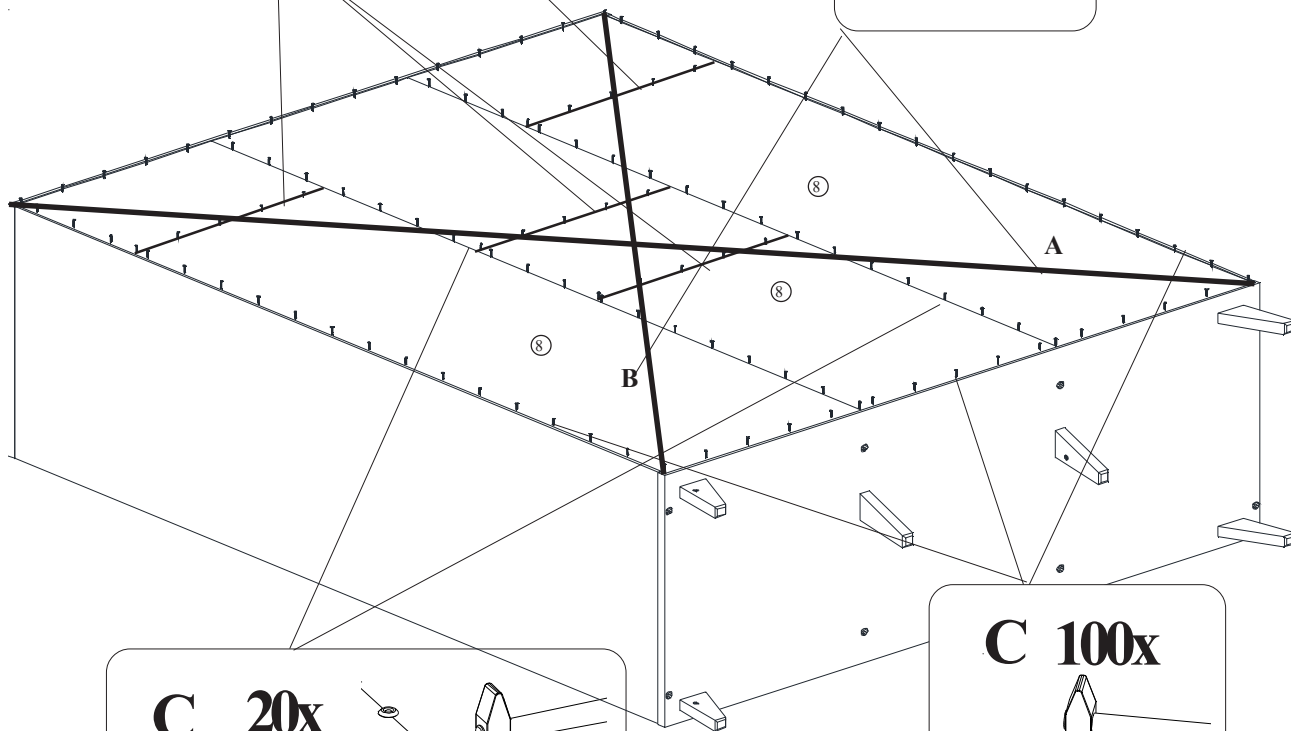


B 8x



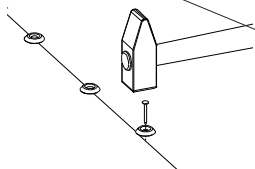
2

A=B

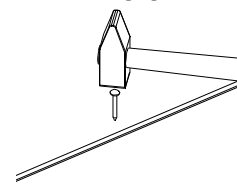


C 20x

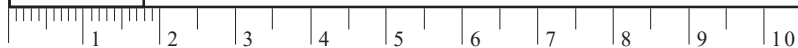
D 20x

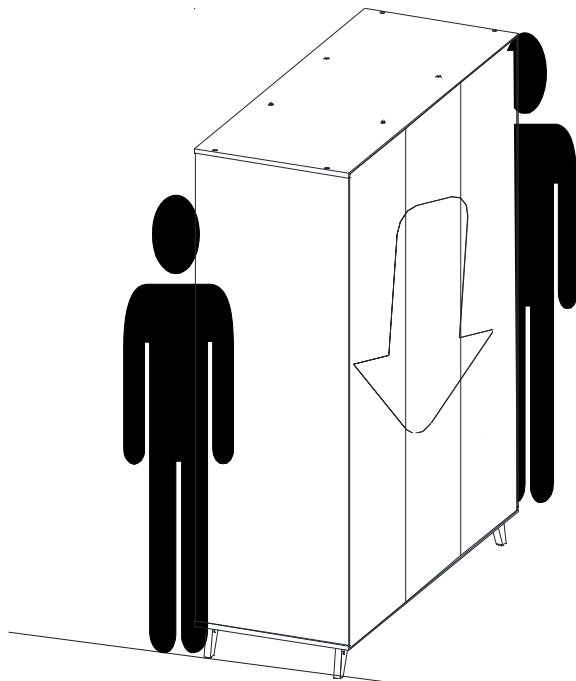
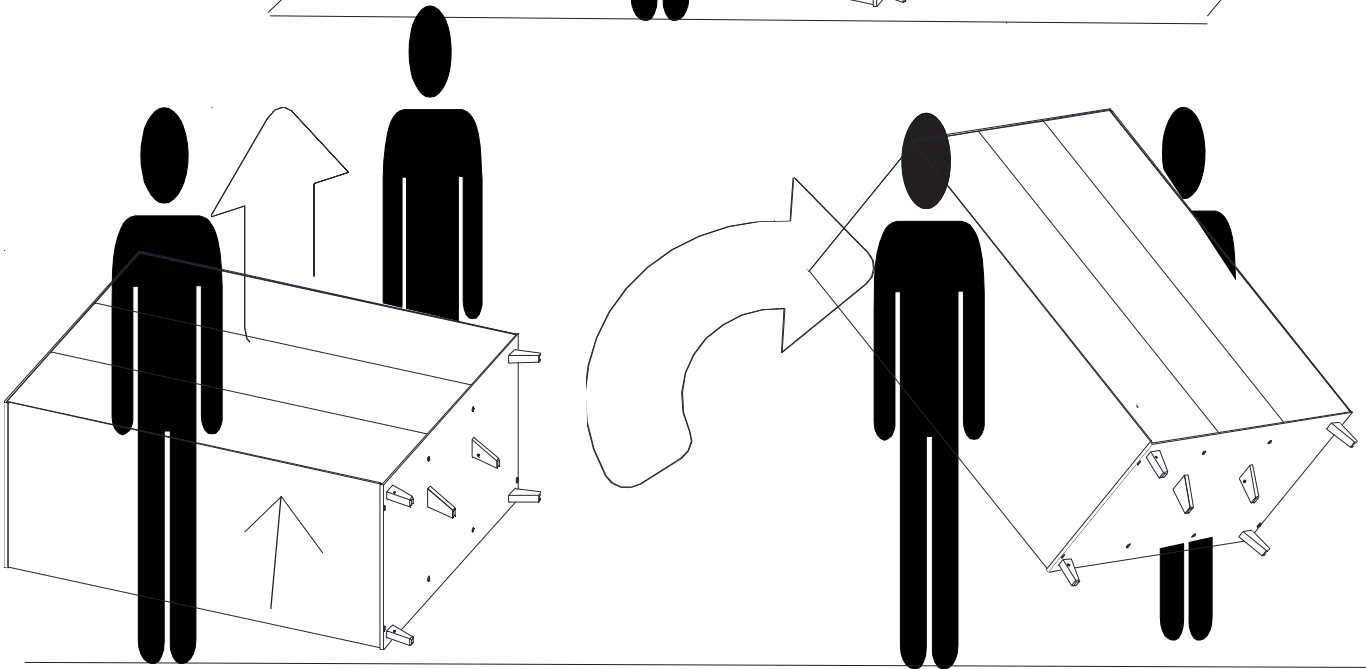
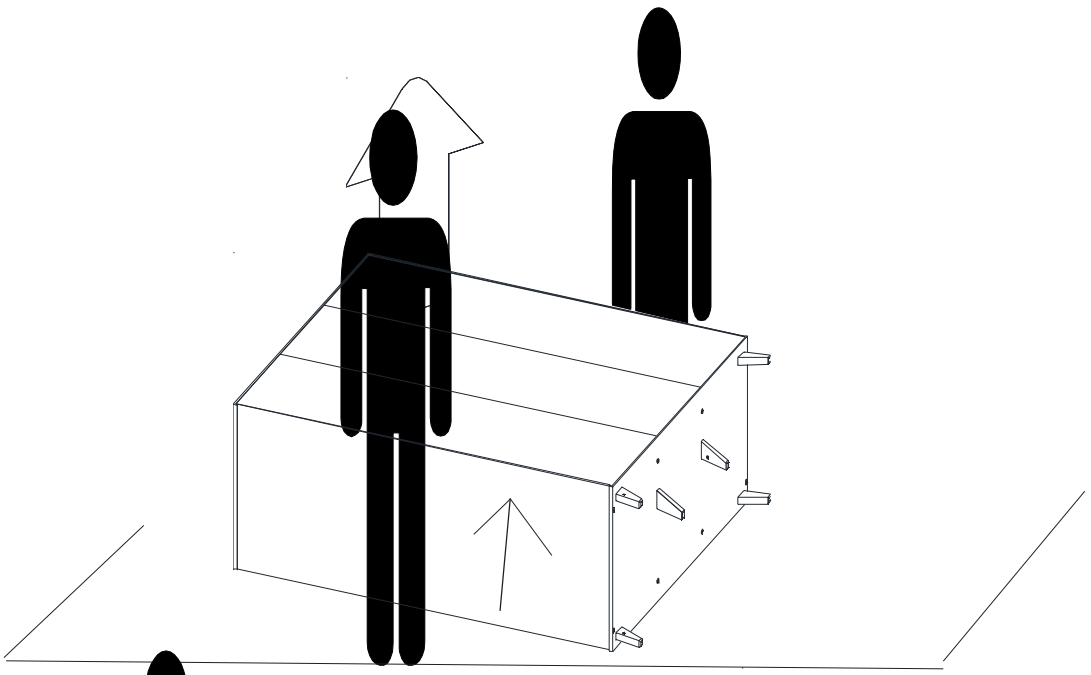


C 100x

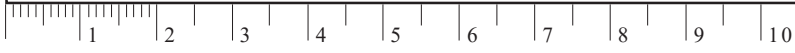


5.

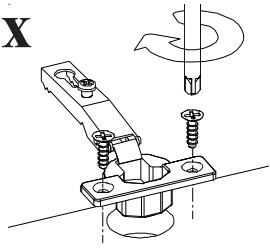




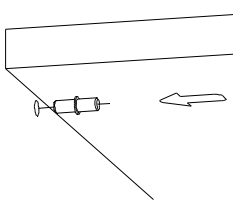
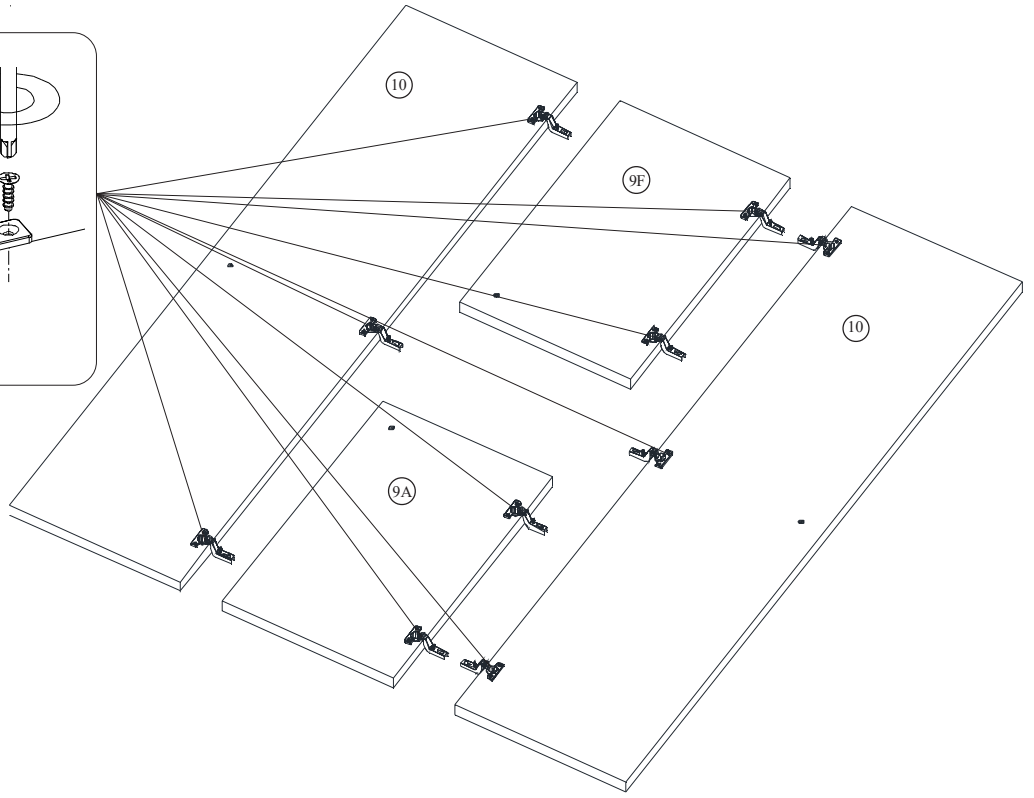
6.



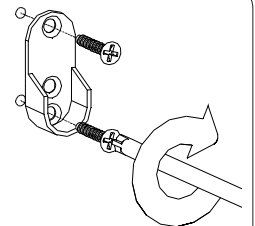
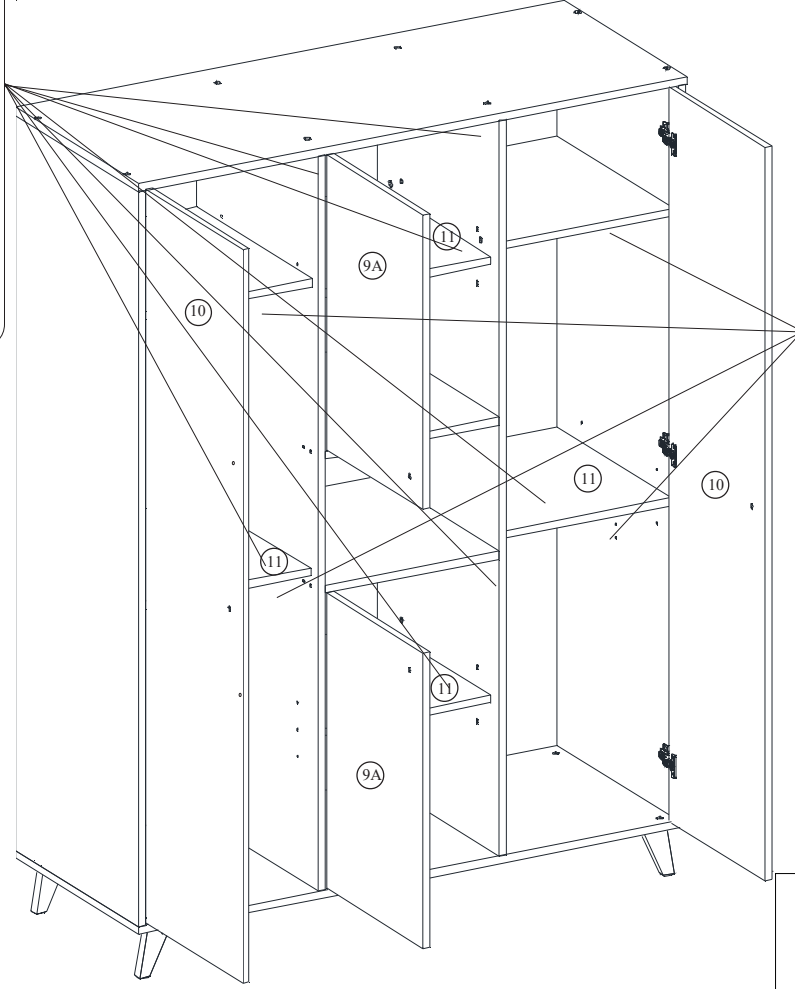
A 20x



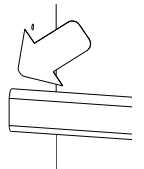
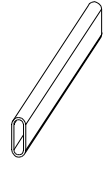
K 10x



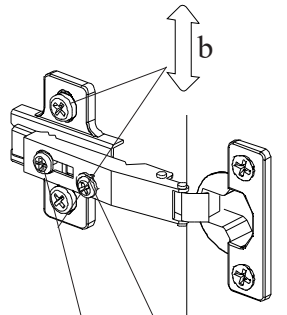
**M
20x**



A 16x



E 4x



7.

